

(2022- yil yanvar oylari
uchun dastlabki ma'lumot)



SURXONDARYO VILOYATI TASHQI SAVDO AYLANMASI



Tashqi iqtisodiy faoliyat
va savdo statistikasi bo'limi:
(76) 225-6574

2022- yilning yanvar oylari yakuni bilan viloyatning tashqi savdo aylanmasi (matnda TSA) **34 692,1** ming. AQSH dollarini tashkil etib, 2021- yilga nisbatan **3 032,3** ming. AQSH dollariga yoki **9,6** % ga ko'paydi.

TASHQI SAVDO AYLANMASI VA BALANSI

(yanvar ming. AQSH dollari)



TSA

2022- y.: **34 692,1**

(2021- y.: 31 659,8)

O'sish sur'ati: **109,6** %

SALDO

2022- y.: **14 093,5**

(2021- y.: -9 955,8)

EKSPORT

2022- y.: **24 392,8**

(2021- y.: 10 852,0)

O'sish sur'ati: **224,8** %

Ulushi: **70,3** %

Tovarlar **24 135,1**

Xizmatlar: **257,7**

IMPORT

2022- y.: **10 299,3** (2021 y.: 20 807,8)

O'sish sur'ati: **49,5** % Ulushi: **29,7** %

Tovarlar **10 299,3** Xizmatlar: **0,0**



TSAda eksport hajmi **24 392,8** ming. AQSH dollariga (**224,8** % ga ko'paydi) va import hajmi **10 299,3** ming. AQSH dollariga (**50,5** % ga ko'paydi) yetdi.

Hisobot davrida – **14 093,5** ming. AQSH dollari qiymatida passiv tashqi savdo balansi qayd etildi.

Ma'lumot uchun: O'zbekiston Respublikasi tovarlar tashqi savdosi statistik ko'rsatkichlarini shakllantirishda, Tashqi iqtisodiy faoliyat tovar nomenklaturasi (keyingi o'rinlarda TIF TN) bilan birgalikda, Birlashgan Millatlar Tashkilotining Xalqaro standartlashgan savdo tasniflagichi (keyingi o'rinlarda – XSST) ishlatiladi. Bu o'z navbatida tahliliy maqsadlarda eksport va import qilinadigan tovarlarni 10 ta katta qismga guruhlash uchun imkon beradi. Tovarlarni XSST bo'yicha kodlashtirish, TIF TN va XSST o'rtasida o'tish kalitlari yordamida amalga oshiriladi.

SURXONDARYO VILOYATI BILAN TASHQI SAVDO AYLANMASI ENG YUQORI ULUSHGA EGA BO'LGAN DAVLATLAR (2022- yil yanvar, ming. AQSH dollari)



XXR

TSA – 10 209,5
Eksport – 8 309,3
Import – 1 900,2



Pokiston

TSA – 6 488,9
Eksport – 3 762,3
Import – 2 726,6



Turkiya

TSA – 4 707,6
Eksport – 2 442,7
Import – 2 264,9



Oozog'iston

TSA – 4 046,1
Eksport – 3 341,5
Import – 704,6



**Rossiva
Federatsiyasi**

TSA – 3 104,8
Eksport – 2 255,9
Import – 848,8



Afg'oniston

TSA – 2 431,0
Eksport – 2 309,6
Import – 121,5



Eron

TSA – 653,4
Eksport – 546,4
Import – 107,0



Hindiston

TSA – 582,2
Eksport – 177,9
Import – 404,3



Tojikiston

TSA – 378,7
Eksport – 309,3
Import – 69,4



Qirg'iz Respublikasi

TSA – 302,8
Eksport – 103,1
Import – 199,7

Tashqi iqtisodiy faoliyat bo'yicha 20 ta yirik hamkor-davlatlar orasidan 11 ta davlatda faol tashqi savdo balansi kuzatilgan, xususan, XXR, Qozog'iston, Afg'oniston, Rossiya Federatsiyasi, Pokiston, Eron, Tojikiston, Ozarbayjon, Turkiya, BAA va Iroq shular jumlasidandir. Qolgan 9 ta davlatlar bilan passiv tashqi savdo balansi saqlanib qolmoqda.

20 TA YIRIK HAMKOR-DAVLATLAR ICHIDA TO'QQIZTA FAOL TASHQI SAVDO BALANSI KUZATILGAN DAVLATLAR

(2022- yil yanvar)












Surxondaryo viloyati jahonning 42 ta mamlakatlari bilan savdo aloqalarini amalga oshirib kelmoqda. TSAning nisbatan salmoqli hissasi Xitoy Xalq Respublikasida (29,4 %), Pokiston (18,7 %), Turkiyada (13,6 %), Qozog'istonda (11,7 %), Rossiya Federatsiyasida (8,9 %), Afg'oniston (7,0 %), Eron (1,9 %), Hindiston (1,7 %), Tojikiston (1,1 %) va Qirg'iz Respublikasi (0,9 %) qayd etilgan.

SURXONDARYO VILOYATINING YIRIK HAMKOR DAVLATLAR BILAN TASHQI SAVDO AYLANMASI DINAMIKASI

(yanvar, ming. AQSH dollari)













	Davlatlar	2019- y.	2021- y.	2022- y.
	Xitoy Xalq Respublikasi	15 846,7	14 409,0	10 209,5
	<i>Eksport</i>	7 624,3	6 168,6	8 309,3
	<i>Import</i>	8 222,4	8 240,4	1 900,2
	Pokiston	1 690,7	1 137,6	6 488,9
	<i>Eksport</i>	1 372,8	680,6	3 762,3
	<i>Import</i>	317,9	457,0	2 726,6
	Turkiya	855,0	1 592,7	4 707,6
	<i>Eksport</i>	89,0	418,3	2 442,7
	<i>Import</i>	766,0	1 174,4	2 264,9
	Qozog'iston	1 187,8	2 117,1	4 046,1
	<i>Eksport</i>	26,2	717,9	3 341,5
	<i>Import</i>	1 161,6	1 399,3	704,6
	Rossiya Federatsiyasi	2 708,7	4 728,6	3 104,8
	<i>Eksport</i>	951,2	1 438,2	2 255,9
	<i>Import</i>	1 757,5	3 290,4	848,8
	Afg'oniston	1 600,3	1 179,4	2 431,0
	<i>Eksport</i>	1 599,6	1 177,4	2 309,6
	<i>Import</i>	0,7	2,0	121,5
	Eron	402,7	396,4	653,4
	<i>Eksport</i>	-	-	546,4
	<i>Import</i>	402,7	396,4	107,0
	Hindiston	157,9	14,6	582,2
	<i>Eksport</i>	2,3	-	177,9
	<i>Import</i>	155,6	14,6	404,3
	Tojikiston	544,6	672,0	378,7
	<i>Eksport</i>	509,5	105,6	309,3
	<i>Import</i>	35,0	566,5	69,4
	Qirg'iz Respublikasi	95,5	181,1	302,8
	<i>Eksport</i>	51,5	-	103,1
	<i>Import</i>	44,0	181,1	199,7

SURXONDARYO VILOYATINING YIRIK HAMKOR DAVLATLAR BILAN TASHQI SAVDO AYLANMASI DINAMIKASI


(yanvar, ming. AQSH dollari)



	Davlatlar	2019- y.	2021- y.	2022- y.
	Turkmaniston	50,3	62,9	269,5
	<i>Eksport</i>	3,7	0,3	88,2
	<i>Import</i>	46,5	62,7	181,4
	Ozarbayjon	93,7	22,9	195,9
	<i>Eksport</i>	54,2	22,9	195,9
	<i>Import</i>	39,5	-	-
	Ukraina	300,1	255,3	186,7
	<i>Eksport</i>	-	-	72,8
	<i>Import</i>	300,1	255,3	113,9
	Ekvador	-	-	174,7
	<i>Eksport</i>	-	-	-
	<i>Import</i>	-	-	174,7
	BAA	-	-	147,4
	<i>Eksport</i>	-	-	147,4
	<i>Import</i>	-	-	-
	Koreya Respublikasi	40,6	-	146,0
	<i>Eksport</i>	-	-	-
	<i>Import</i>	40,6	-	146,0
	Germaniya	63,7	3 517,4	114,6
	<i>Eksport</i>	-	-	44,2
	<i>Import</i>	63,7	3 517,4	70,4
	Litva	4,1	1 967,5	1 747,7
	<i>Eksport</i>	4,1	607,6	663,5
	<i>Import</i>	-	1 359,9	1 084,2
	Iroq	-	-	74,3
	<i>Eksport</i>	-	-	74,3
	<i>Import</i>	-	-	-
	Polsha	-	81,7	72,7
	<i>Eksport</i>	-	30,3	0,02
	<i>Import</i>	-	51,4	72,6

SURXONDARYO VILOYATINING HUDUDLAR KESIMIDA TASHQI SAVDO AYLANMASI (2022- yil yanvar)



	ming. AQSH dollari	O'sish sur'ati, % da
Surxondaryo viloyati	34 692,1	109,6
Termiz sh.	4 036,2	93,5
<i>tumanlar:</i>		
Oltinsoy	793,4	2,5 m.
Angor	2 829,6	20,4 m.
Bandixon	285,6	3,4 m.
Boysun	435,4	9,1 m.
Muzrabot	1 509,4	58,0
Denov	3 477,2	137,4
Jarqo'rg'on	1 909,8	68,4
Qumqo'rg'on	996,1	117,5
Qiziriq	513,9	20,9
Sariosiyo	4 178,5	85,6
Termiz	4 938,6	61,6
Uzun	2 396,2	7,7 m.
Sherobod	3 782,9	2,0 m.
Sho'rchi	1 078,0	3,3 m.

Eng yuqori hajm,
ming. AQSH dollari

Termiz – 4 938,6

Sariosiyo – 4 178,5

Termiz sh. – 4 036,2

Eng quyi hajm,
ming. AQSH dollari

Qiziriq– 513,9

Boysun – 435,4

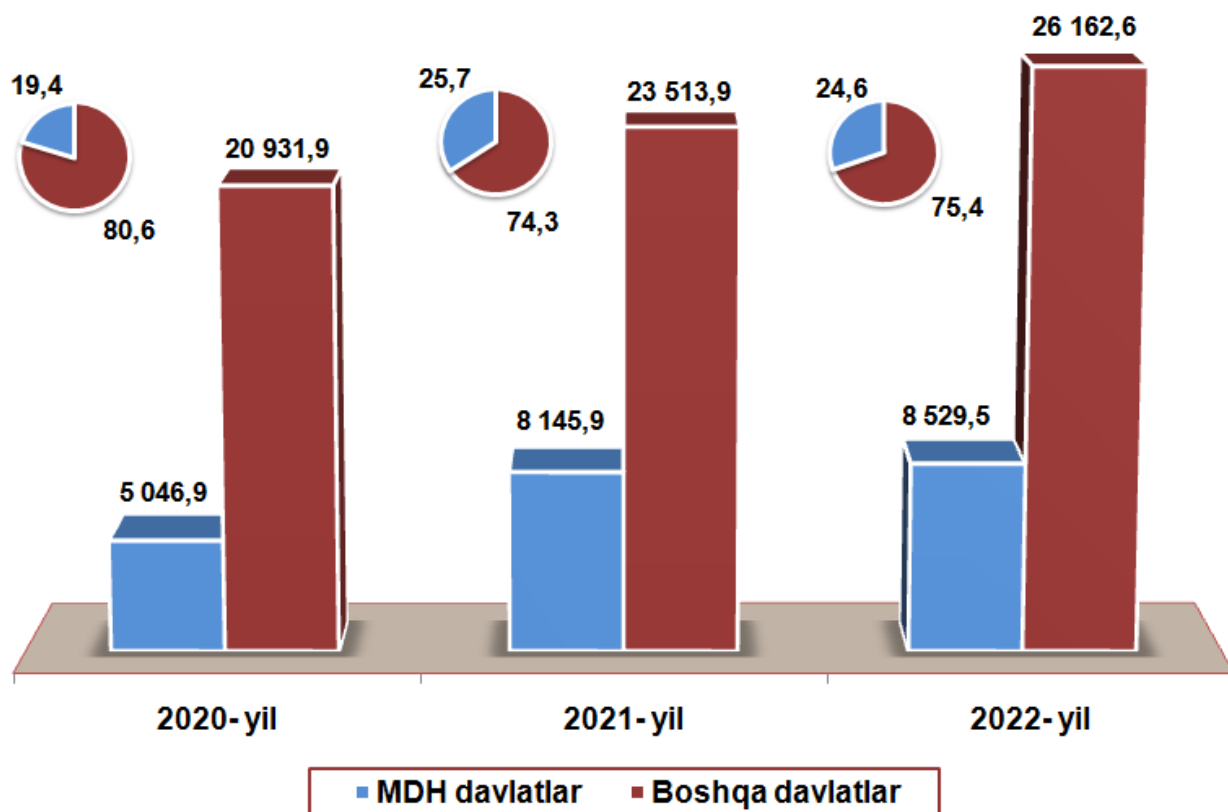
Bandixon – 285,6

Viloyat tashqi savdo aylanmasi tarkibida eng yuqori ulushni Termiz tumani **14,2 %** ulush bilan **4 938,6** ming. AQSH dollarini, eng quyi ulushni esa Bandixon tumani **0,8 %** ulush bilan **285,6** ming. AQSH dollarini tashkil etdi.

MDH davlatlarining tashqi savdo aylanmasi hajmi 2021- yilning shu davriga nisbatan **383,6** ming AQSH dollariga o'sdi va 2022- yilning yanvar oylarida ularning ulushi **24,6** foizni tashkil etdi.

SURXONDARYO VILOYATINING TASHQI SAVDO AYLANMASIDA MDH MAMLAKATLARI VA BOSHQA XORIJIY DAVLATLARNING HAJMLARI DINAMIKASI

(yanvar, ming. AQSH dollari, ulushi, % da)

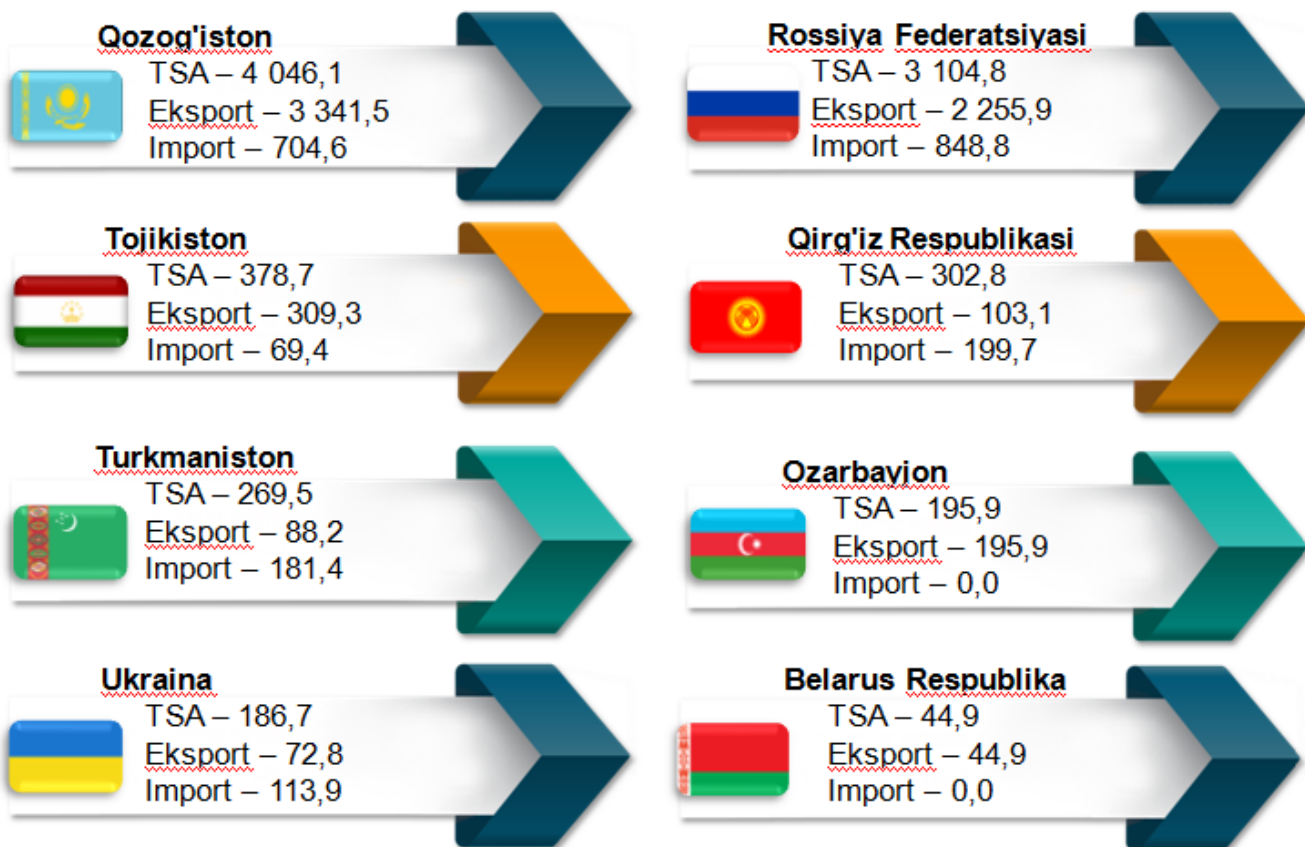


Boshqa xorijiy davlatlarning TSAsi 2022- yilning yanvar oylarida umumiy tashqi savdo aylanmasida ulushi **75,4** foizni tashkil etib, 2021- yilning shu davriga nisbatan **1,1** foizga kamaydi.

SURXONDARYO VILOYATINING MDH MAMLAKATLARI BILAN TASHQI SAVDO AYLANMASI (2022- yil yanvar, ming. AQSH dollari)



Surxondaryo viloyatining MDH mamlakatlari bilan tashqi savdo aylanmasi 2022- yil yanvar holatiga ko'ra **8 529,4** ming. AQSH dollarini tashkil etdi. Shundan eksport – **6 411,7** ming. AQSH dollariga yetgan bo'lsa, import – **2 117,7** ming. AQSH dollari qiymatida qayd etildi.



Surxondaryo viloyatining MDH mamlakatlari bilan tashqi savdo aylanmasining eng yuqori hajmlari Qozog'iston (**47,4 %**), Rossiya Federatsiyasi (**36,4 %**), Tojikiston (**4,4 %**), Qirg'iz Respublikasi (**3,5 %**) hamda Turkmaniston (**3,2 %**) davlatlari bilan qayd etildi.



SURXONDARYO VILOYATI EKSPORTI

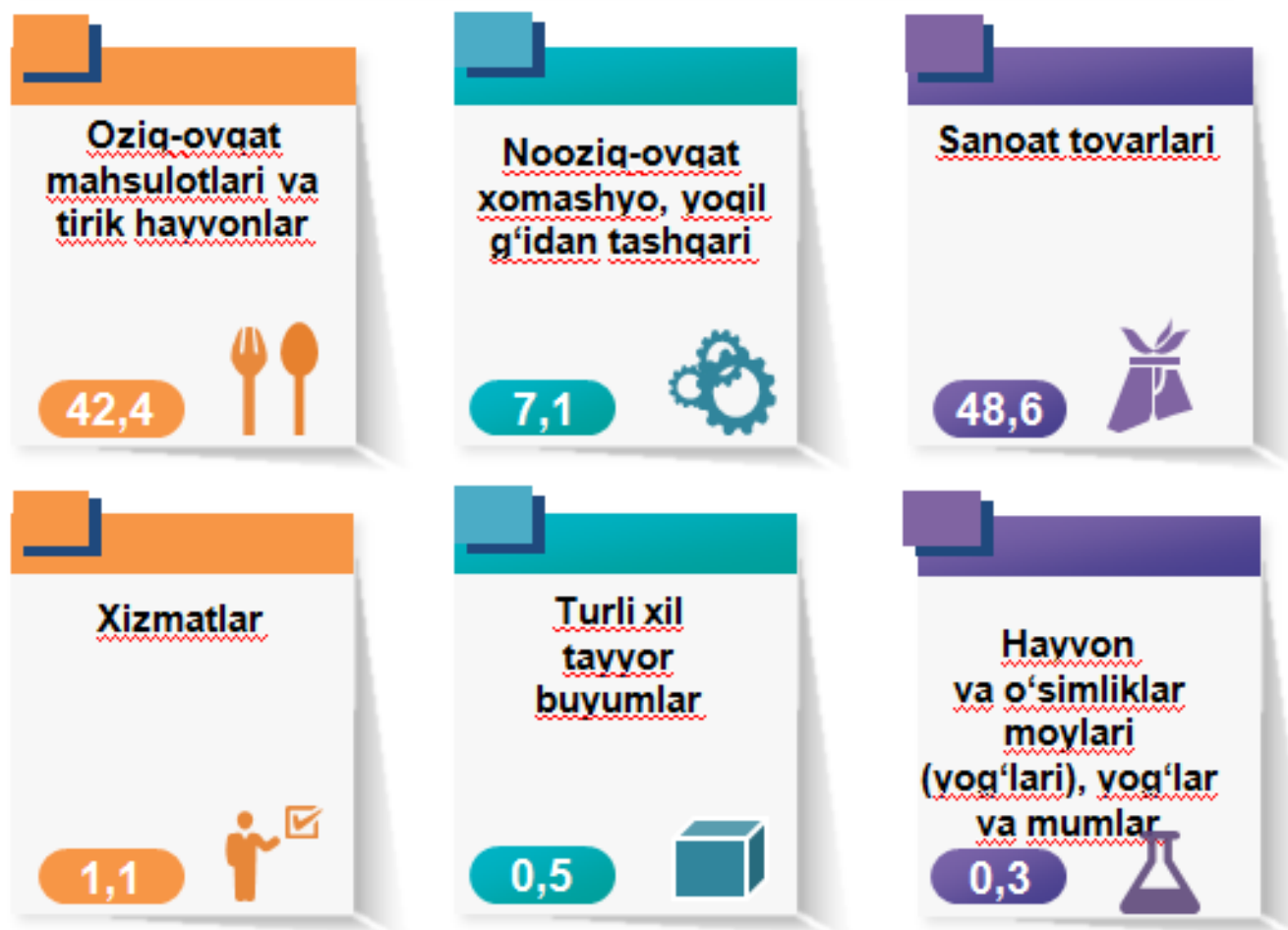
(2022- yil yanvar)



Joriy yilning yanvar oylarida mamlakatning eksportyorlari soni **89** tani tashkil etib, ular tomonidan **24 392,8** ming. AQSH dollari (2021- yilning mos davriga nisbatan **2,2** % ga o'sdi) tovar va xizmatlar eksport qilinishi ta'minlandi.

XSST BO'YICHA EKSPORT TARKIBI

(2022- yil yanvar, ulushi, % da)



Eksport tarkibida tovarlar ulushi **98,9** % ni tashkil etib, ular sanoat tovarlari (**48,6** %), oziq-ovqat mahsulotlari va tirik hayvonlar (**42,4** %) va nooziq-ovqat xomashyosi, yoqilg'idan tashqari (**7,1** %) hissasiga to'g'ri kelmoqda.

SURXONDARYO VILOYATI XSST BO'YICHA EKSPORT TARKIBI (yanvar, yillar kesimida)



XSST tarkibi	ming. AQSH dollari		O'sish sur'ati, % da		Umumiy hajmga nisbatan. % da	
	2021	2022	2021	2022	2021	2022
Jami eksport	10 852,0	24 392,8	86,8	224,8	100	100
<i>shu jumladan:</i>						
Oziq-ovqat mahsulotlari va tirik hayvonlar	2 475,4	10 351,1	78,7	418,2	22,8	42,4
Ichimliklar va tamaki	44,0	-	-	-	0,4	-
Nooziq-ovqat xomashyo, yoqilg'idan tashqari	370,9	1 726,5	69,8	465,5	3,4	7,1
Mineral yoqilg'i, yog'lash moylari va shunga o'xshash materiallar	-	6,2	-	-	-	-
Hayvon va o'simliklar moylari (yog'lari), yog'lar va mumlar	-	70,0	-	-	-	0,3
Kimyoviy vositalar va boshqa toifalarga kiritilmagan shunga o'xshash mahsulotlar	22,8	6,4	175,9	27,9	0,2	-
Sanoat tovarlari	7 188,6	11 862,6	85,3	165,0	66,2	48,6
Mashinalar va transport asbob-uskunalar	39,4	1,1	510,3	2,9	0,4	-
Turli xil tayyor buyumlar	633,6	111,2	1070,6	17,6	5,8	0,5
Xizmatlar	77,3	257,7	41,1	333,5	0,7	1,1

SURXONDARYO VILOYATI XSST BO'YICHA EKSPORT TARKIBI (yanvar, yillar kesimida)



XSST bo'limi nomi	ming. AQSH dollari	2021- yilga nisbatan, % da
Oziq-ovqat mahsulotlari va tirik hayvonlar		
Sabzavotlar va mevalar	9 533,4	4,4 m.
Kofe, choy, kakao, ziravorlar va ulardan tayyorlangan mahsulotlar	536,9	7,4 m.
Donli ekinlar va ulardan tayyorlangan mahsulotlar	181,5	77,5
Tirik hayvonlar, 03 bo'limiga kiritilgan hayvonlardan tashqari	60,0	-
Sut mahsulotlari va parranda tuxumlari	38,4	-
Xayvonlar uchun ozuqalar (maydalanmagan donlardan tashqari)	0,8	-
Baliq (dengiz sutemizuvchilari bo'lmagan), qisqichbaqasimonlar malyuskalar va suvda suzuvchi umurtqasizlar va ulardan tayyorlangan yarim tayyor mahsulotlar	9 533,4	4,4 m.
Nooziq-ovqat xomashyo, yoqilg'idan tashqari		
Moy olinadigan urug'lar va moy olinadigan mevalar	1 049,5	5,6 m.
To'qimachilik tolalari (tops va boshqa titilgan jundan tashqari) va ularning chiqindilari	348,5	2,1 m.
Xayvonlar va o'simliklardan kelib chiqqan xom-ashyo materiallari, boshqa joyda tasniflanmagan	228,6	255,1 m.
56 bo'limga kiritilgandan tashqari o'g'itlar uchun xom-ashyo va mineral xomashyo (ko'mir,neft va qimmatbaho toshlardan tashqari)	100,0	5,6 m.
Mineral yoqilg'i, moylash moylari va shunga o'xshash materiallar		
Elektr toki	6,2	-
Xom, tozalangan yoki fraksiyalangan o'simlik moylari va yog'lar		
Xom, tozalangan yoki fraksiyalangan o'simlik moylari va yog'lar	70	-
Kimyoviy vositalar va boshqa toifalarga kiritilmagan shunga o'xshash mahsulotlar		
Bo'yoqlar, taninlar va bo'yoqlar	5,1	-
Efir moylari, rezinoidlar va attorlik moddalari;hojatxona preparatlari, polirovkalash va yuvish vositalari	1,3	-

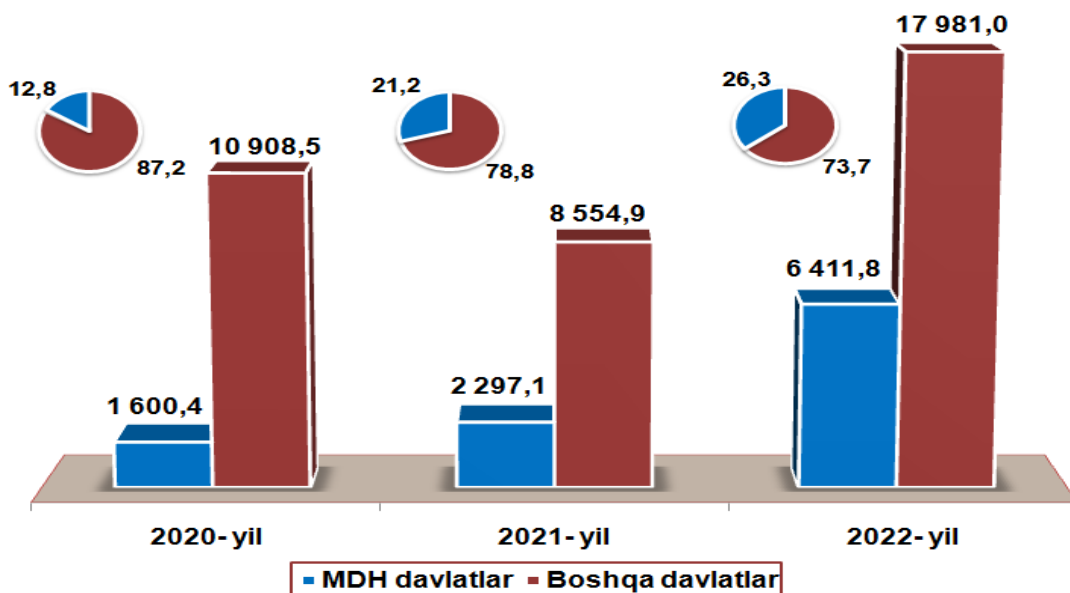
SURXONDARYO VILOYATI XSST BO'YICHA EKSPORT TARKIBI *(yanvar, yillar kesimida)*



XSST bo'limi nomi	ming. AQSH dollari	2021- yilga nisbatan, % da
Sanoat tovarlari		
To'qimachilik yigirilgan ipi, matolar, boshqa joyda tasniflanmagan tayyor buyumlar va shunga o'xshash mahsulotlar	11818,0	165,3
Mantar va yog'ochdan tayyorlangan buyumlar (mebeldan tashqari)	28,4	-
Ruda bo'lmagan qazilmalardan tayyorlangan mahsulotlar, boshqa joyda tafsiflanmagan	12,8	42,4
Qog'oz, karton va qog'oz massasi, qog'oz yoki kartondan tayyorlangan buyumlar	3,3	99,7
Mashinalar va transport asbob-uskunolari		
Avtomashinalar	0,5	1,5
Elektr mashinalari, apparatlari va asboblari va ularning elektr qismlari (shu jumladan, boshqa nomga tegishli bo'lmagan elektr maishiy asboblarning elektr bo'lmagan qismlari)	0,4	-
Sanoat uchun maxsus bo'lmagan mashina va uskunalar, boshqa nomga ega bo'lmagan va boshqa nomdagi mashinalar qismlari.	0,3	-
Energiya generatori mashinalari va asbob – uskunolari	0,01	-
Turli xil tayyor buyumlar		
Kiyim-kechaklar va kiyim-kechak anjomlari	1 383,2	30,5
Poyabzal	85,5	10,8
Boshqa turdagi maxsus, ilmiy va nazorat asboblari va apparatlari.	36,0	23,0
Xizmatlar		
Sayohat	119,7	9,5 m.
Transport xizmatlari	86,4	54,1 m.
Moliyaviy xizmatlar	40,9	89,0
Boshqa biznes xizmatlari	10,7	62,6

MDH VA BOSHQA DAVLATLARGA TOVAR VA XIZMATLAR EKSPORTI HAJMLARI DINAMIKASI *(yanvar, ming. AQSH dollari, ulushi, % da)*

MDH davlatlariga eksport ulushi 2021- yilning shu davriga nisbatan oshib, umumiy eksport hajmida 26,3 foizni tashkil etdi.



2020-2021- yillarga nisbatan 2022- yil yanvar oyida tashqi savdo aylanmasida Xitoy, Pokiston, Qozog'iston, Turkiya, Afg'oniston, Rossiya Federatsiyasi, Eron kabi davlatlar mahsulot va xizmatlar eksporti bo'yicha asosiy hamkorlarimiz bo'ldi. Ularning umumiy eksportdagi ulushi **94,2** foizga yetdi.

VILOYAT EKSPORTIDA ASOSIY HAMKOR DAVLATLARNING ULUSHI *(2022- yil yanvar, % da)*



**SURXONDARYO VILOYATINING ASOSIY HAMKOR
DAVLATLARGA AMALGA OSHIRGAN EKSPORTI HAJMI
VA O'SISH SUR'ATLARI** (yanvar, yillar kesimida)




Davlatlar	ming. AQSH dollari		O'sish sur'ati, % da		O'rni	
	2021	2022	2021	2022	2021	2022
Xitoy Xalq Respublikasi	58 118,7	75 689,6	96,4	130,2	1,0	1,0
Pokiston	6 003,1	37 634,4	42,4	6,6 m.	8,0	2,0
Qozog'iston	37 854,4	33 599,4	60,9	88,8	3,0	3,0
Turkiya	22 979,7	23 501,1	117,8	102,3	4,0	4,0
Afg'oniston	45 446,2	21 585,4	70,8	47,5	2,0	5,0
Rossiya Federatsiyasi	12 017,6	17 580,8	3,1 m.	146,3	7,0	6,0
Eron	12 955,4	6 576,7	2,5 m.	50,8	6,0	7,0
Tojikiston	14 242,2	6 323,5	135,4 m.	44,4	5,0	8,0
Ozarbayjon Singapur	-	3 000,0	-	-	-	9,0
Hindiston	815,7	1 856,7	158,5	2,3 m.	9,0	10,0
Birlashgan Arab Amirliklari (BAA)	336,4	1 445,5	3,0 m.	4,3 m.	13,0	11,0
Qirg'iz Respublikasi	0,8	1 215,8	0,1	1484,6 m.	28,0	12,0
Turkmaniston	678,4	981,6	18,2	144,7	10,0	13,0
Iroq	77,9	728,9	28,1	9,4 m.	19,0	14,0
Ukraina	607,6	663,5	127,1	109,2	11,0	15,0
Yaponiya	449,4	648,6	4,0 m.	144,3	12,0	16,0
Belarus Respublikasi	69,3	425,3	100,2	6,1 m.	20,0	17,0
Germaniya	107,4	399,4	20,5	3,7 m.	17,0	18,0
Gruziya	115,6	284,5	27,2	2,5 m.	16,0	19,0
Ruminiya	-	146,9	1,7	-	46,0	20,0

SURXONDARYO VILOYATINING HUDUDLAR KESIMIDA EKSPORTI

(2022- yil yanvar)



	ming. AQSH dollari	O'sish sur'ati, % da
Surxondaryo viloyati	24 392,8	2,2 m.
Termiz sh.	588,0	56,8
<i>tumanlar:</i>		
Oltinsoy	174,5	54,5
Angor	2 829,6	22,4 m.
Bandixon	153,7	182,3
Boysun	435,4	64,0 m.
Muzrabot	1 382,5	6,2 m.
Denov	2 813,2	2,5 m.
Jarqo'rg'on	1 613,3	69,4
Qumqo'rg'on	931,7	10,7 m.
Qiziriq	-	-
Sariosiyo	3 927,2	196,6
Termiz	3 675,2	2,8 m.
Uzun	2 211,3	-
Sherobod	3 301,4	180,2
Sho'rchi	255,5	92,3

Eng yuqori hajm,
ming. AQSH dollari

Sariosiyo – 3 927,2

Termiz – 3 675,2

Sherobod – 3 301,4

Eng quyi hajm,
ming. AQSH dollari

Sho'rchi – 255,5

Oltinsoy – 174,5

Bandixon – 153,7



Viloyat eksporti tarkibida eng yuqori ulushni Sariosiyo tumani **16,1 %** ulush bilan **3 927,2** ming. AQSH dollarini, eng quyi ulushni esa Bandixon tumani **0,6 %** ulush bilan **153,7** ming. AQSH dollarini tashkil etdi.

MEVA-SABZAVOT MAHSULOTLARI EKSPORTI (2022- yil yanvar)



Surxondaryo viloyatida meva-sabzavotchilik tarmog'i muhim o'rin tutadi. Meva-sabzavot mahsulotlari eksporti hajmi **14 396,1** tonnani va qiymat ifodasida **10 993,3** ming AQSH dollarini tashkil qildi, 2021- yilning shu davriga nisbatan o'sish sur'ati **4,8** barobar oshdi. Shundan kelib chiqib, **7249,5** ming AQSH dollari miqdorida **8620,8** tonna sabzavot, **1718,4** ming AQSh dollari miqdorida 3479,9 tonna meva va rezavorlar, shuningdek, **1502,4** tonna uzum va **1503** ming AQSh dollari eksport qilindi, **995,0** ming AQSH dollari miqdorida **793,0** tonna yeryong'oq yetishtirildi.

MEVA-SABZAVOT MAHSULOTLARI EKSPORTI (2022- yil yanvar)



2022- yil yanvar oylarida meva-sabzavot mahsulotlari jami eksportning **45,1** % ini tashkil etdi.

Meva-sabzavot mahsulotlarining asosiy eksport bozorlari Rossiya Federatsiyasi, Qozog'iston, Qirg'iz Respublikasi hamda Pokiston davlatlari hissasiga to'g'ri kelgan.

MEVA-SABZAVOT MAHSULOTLARINING EKSPORT GEOGRAFIYASI (2022- yil yanvar)



Davlatlar	tonna	ming. AQSH dollari	ulushi, % da *
 Pokiston	2 298,4	3 592,7	32,7
 Qozog'iston	7 162,5	3 325,5	30,2
 Afg'oniston	2 637,2	1 992,6	18,1
 Rossiya Federatsiyasi	928,7	908,7	8,3
 Eron	617,9	546,4	5,0
 Tojikiston	282,5	148,4	1,4
 Ozarbayjon	66,0	79,3	0,7
 Turkmaniston	43,6	77,7	0,7
 Ukraina	95,9	72,8	0,7
 BAA	67,5	61,3	0,6
 Belarus Respublikasi	62,1	44,5	0,4
 Germaniya	20,0	44,2	0,4
 Gruziya	43,0	43,9	0,4
 Iroq	45,5	41,5	0,4
 Ruminiya	15,1	10,0	0,1
 Boshqa davlatlar	10,4	3,9	0,0

* qiymat ifodasidan

2022- yil yanvar oylari oxirida meva-sabzavot mahsulotlari eksportining qiymati bo'yicha eng katta hajmi Pokiston (32,7 foiz), Qozog'iston (30,2 foizi), Afg'oniston (18,1 foiz) va Rossiya Federatsiyasi (8,3 foiz) ga to'g'ri keladi.

TO'QIMACHILIK MAHSULOTLARI EKSPORTI (yanvar)



Joriy yilda **12 145,5** ming. AQSH dollarilik to'qimachilik mahsulotlari eksporti amalga oshirilib, umumiy eksportning **49,8** % ini tashkil etdi va o'tgan yilga nisbatan **56,5** % ga o'sdi.

Eksport qilingan to'qimachilik mahsulotlari tarkibida paxtadan yigirilgan ip (**87,1** %), tayyor trikotaj va tikuvchilik kiyimlari (**10,2** %) asosiy ulushni egallagan.

TO'QIMACHILIK MAHSULOTLARI EKSPORTI DINAMIKASI (yanvar, ming. AQSH dollari)




	2021- y.	2022- y.
Jami:	7 758,7	12 145,5
 <u>Paxtadan yigirilgan ip</u>	6 515,2	10 579,1
 <u>Paxtadan qazlamalar</u>	585,6	1 238,9
 <u>Ipak va ipak mahsulotlari</u>	-	223,4
 <u>Tayyor trikotaj va tikuvchilik kiyimlari</u>	609,7	100,5
 <u>Paxta mahsulotlari</u>	39,8	-
 <u>Boshqa to'qimachilik mahsulotlari</u>	8,4	3,5



DAVLATLAR KESIMIDA TO'QIMACHILIK MAHSULOTLARI EKSPORTI DINAMIKASI (yanvar, ming. AQSH dollari)



Davlatlar	2019- yil	2021- yil	2022- yil
 Xitoy Xalq respublikasi	7 624,3	6 164,3	8 309,0
 Turkiya	89,0	254,0	2 325,6
 Rossiya Federatsiyasi	-	782,7	1 238,9
 Qirg'iz Respublikasi	51,3	-	99,2
 BAA	-	-	86,1
 Pokiston	929,8	96,9	81,8
 Afg'oniston	-	-	4,9
 Hindiston	2,3	-	-
 Qozog'iston	-	460,8	-
 Tojikiston	13,4	-	-
 Boshqa davlatlar	7 624,3	6 164,3	8 309,0

To'qimachilik mahsulotlari eksportining eng katta ulushi Xitoy Xalq Respublikasiga (**8 309,0** ming AQSH dollari – **68,4 %**), Turkiyaga (**2 325,6** ming AQSH dollari – **19,1 %**) va Rossiya Federatsiyasiga (**1 238,9** ming AQSh dollari – **10,2 %**) ga to'g'ri keladi.

SURXONDARYO VILOYATINING IMPORTI

(2022- yil yanvar)



2022- yilning yanvar oylarida import hajmi **10 299,3** ming. AQSH dollarini va 2021- yilga nisbatan **49,5** % ni tashkil etdi.

Import tarkibida eng katta ulush, mashinalar va transport asbob-uskunalari (**43,4** %), oziq-ovqat va tirik hayvonlar (**38,3** %) hamda sanoat tovarlari (**11,0** %) hisobiga to'g'ri keldi.

XSST BO'YICHA IMPORT TARKIBI

(2022- yil yanvar , ulushi, % da)

Oziq-ovqat
mahsulotlari va
tirik hayvonlar

38,3



Nooziq-ovqat
xomashyo, yoqil
g'idan tashqari

0,2



Mineral
yoqilg'i, yog'lash
moylari va
shunga o'xshash
materiallar

1,7



Kimyoviy
vositalar va
shunga o'xshash
mahsulotlar

5,0



Sanoat
tovarlari

11,0



Mashinalar
va transport
asbob-
uskunalari

43,4



Turli xil
tayyor
buyumlar

0,4



Tovarlar importi dinamikasi tahlili ham shuni ko'rsatdiki, 2022- yil yanvar oyida 2021- yilning shu davriga nisbatan tovar importi hajmi **10 508,5** ming AQSh dollariga kamaygan va **10 299,3** ming AQSh dollarini tashkil etgan.

SURXONDARYO VILOYATI XSST BO'YICHA IMPORT TARKIBI (yanvar, yillar kesimida)



XSST tarkibi	ming. AQSH dollari		O'sish sur'ati, % da		Umumiy hajmga nisbatan. % da	
	2021	2022	2021	2022	2021	2022
Jami import	20 807,8	10 299,3	154,5	49,5	100	100
<i>shu jumladan:</i>						
Oziq-ovqat mahsulotlari va tirik hayvonlar	1 443,8	3 948,8	88,7	2,7 m.	6,9	38,3
Ichimliklar va tamaki	-	-	-	-	-	-
Nooziq-ovqat xomashyo, yoqilg'idan tashqari	220,9	24,2	21,3	11,0	1,1	0,2
Mineral yoqilg'i, yog'lash moylari va shunga o'xshash materiallar	181,1	173,2	58,4	95,6	0,9	1,7
Hayvon va o'simliklar moylari (yog'lari), yog'lar va mumlar	-	-	-	-	-	-
Kimyoviy vositalar va boshqa toifalarga kiritilmagan shunga o'xshash mahsulotlar	228,2	510,4	63,9	2,2 m.	1,1	5,0
Sanoat tovarlari	5 434,2	1 134,5	122,3	20,9	26,1	11
Mashinalar va transport asbob-uskunolari	12 258,6	4 472,1	2,4 m.	36,5	58,9	43,4
Turli xil tayyor buyumlar	1 035,1	36,1	197,2	3,5	5	0,4
Xizmatlar	5,8	-	134,8	-	-	-

XSST BO'LIMI BO'YICHA AYRIM MAHSULOTLAR IMPORTI TARKIBI (2022- yil yanvar)



XSST bo'limi nomi	ming. AQSh dollari	2021- yilga nisbatan, % da
Oziq-ovqat mahsulotlari va tirik hayvonlar		
Sabzavotlar va mevalar	3 948,8	2,7 m.
Donli ekinlar va ulardan tayyorlangan mahsulotlar	3 238,1	9,9 m.
Tirik hayvonlar, 03-bo'limga kiritilgan hayvonlardan tashqari	395,1	62,4
Qahva, choy, kakao, ziravorlar va ulardan tayyorlangan mahsulotlar	163,4	47,3
Hayvonlarga ozuqa (ishlov berilmagan donalardan tashqari)	139,6	5,5 m.
Turli xil oziq-ovqat mahsulotlari va preparatlari	12,6	2,2 m.
Nooziq-ovqat xomashyo, yoqilg'idan tashqari		
O'g'itlar va minerallar uchun xom ashyo	23,0	-
Xayvonlar va o'simliklardan olinadigan kelib chiqqan xom-ashyo materiallari, boshqa joyda tavsiflanmagan	1,2	-
Mineral yoqilg'i, yog'lash moylari va shunga o'xshash materiallar		
Neft va neft mahsulotlari va shunga o'xshash materiallar	173,2	95,6
Kimyoviy vositalar va boshqa toifalarga kiritilmagan shunga o'xshash mahsulotlar		
Tibbiyot va farmatsevtika mahsulotlari	258,1	-
O'g'itlar (272 guruhga kiritilganlardan tashqari)	132,0	3,7 m.
Organik kimyoviy moddalar	67,8	17,9 m.
Birlamchi bo'lmagan plastmassalar	23,1	72,0
Boshqa joyda tasniflanmagan kimyoviy materiallar va mahsulotlar	10,5	12,7
Efir moylari, resinoidlar va parfyumeriya moddalari; tualetga tayyorgarlik, jilolash va yuvish vositalari	10,1	-
Birlamchi shakldagi plastmassalar	5,6	7,8
Bo'yaydigan va terini oshlovchi moddalar va bo'yoqlar	3,2	104,5
Noorganik kimyoviy moddalar	0,2	-

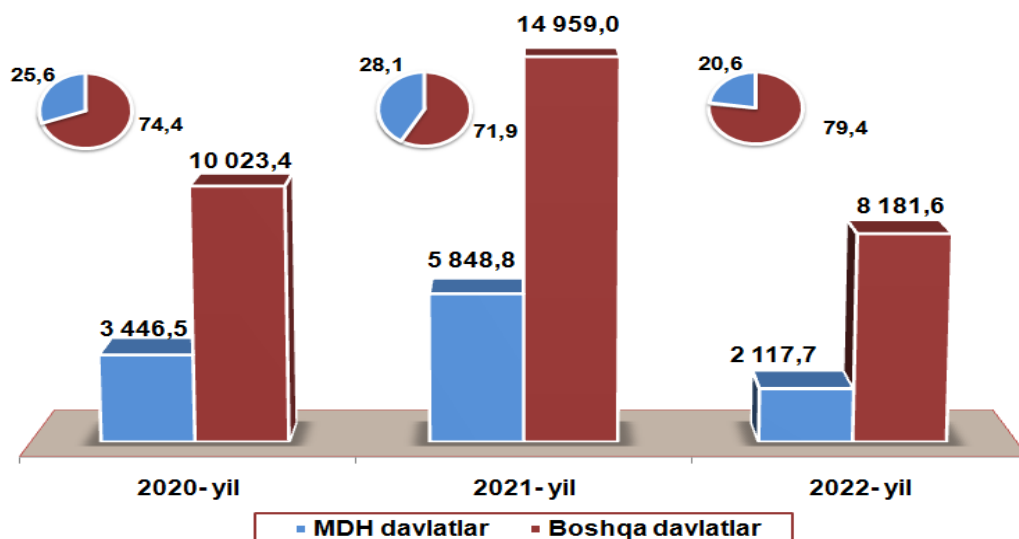
XSST BO'LIMI BO'YICHA AYRIM MAHSULOTLAR IMPORTI TARKIBI (2022- yil yanvar)



XSST bo'limi nomi	ming. AQSh dollari	2021- yilga nisbatan, % da
Sanoat mahsulotlari		
Cho'yan va po'lat	745,0	19,1
Ruda bo'lmagan qazilmalardan tayyorlangan mahsulotlar, boshqa joyda tasniflanmagan	199,2	38,4
Metall bo'lmagan minerallardan olingan mahsulotlar	97,4	13,6
Boshqa boshqa bo'lmagan kauchuk mahsulotlar	47,3	155,4
To'qimachilik iplari, gazlamalar, tayyor mahsulotlar	45,7	2,6 m.
Rangli metallar	0,02	0,5
Mashinalar va transport asbob-uskunolari		
Aniq sohalar uchun maxsus mo'ljallangan mashinalar	3 033,8	43,0
Sanoat uchun maxsus bo'lmagan mashinalar va ularning detallari	1 005,2	27,7
Avtomobillar (havo podushkalaridagi transport vositalari ham)	271,3	18,0
Energiya generatori mashinalari va asbob-uskunolari	132,4	15,1 m.
Boshqa toifalarga kiritilmagan elektr mashinalari ,apparatlari va jihozlari va ularning elektr qismlari (boshqa toifalarga kiritilmagan elektr maishiy texnika elektr bo'lmagan qismlari)	23,2	76,2
Kantselyariya va avtomatik ma'lumotlarni qayta ishlash uskunolari	3,8	13,8
Metallni qayta ishlash uchun mashinalar	2,4	2,6 m.
Turli xil tayyor mahsulotlar		
Boshqa turdagi maxsus, ilmiy va nazorat asboblari va apparatlari	22,1	64,8
Sayohat aksessuarlari, sumkalar va shunga o'xshash konteynerlar	8,8	-
Boshqa boshqa turdagi tayyor mahsulotlar	3,5	4,1
Mebel va ularning qismlari, ko'rpa-to'shaklar, matraslar, matraslar, yostiqlar va shunga o'xshash to'ldirilgan mebellar	1,2	-
Poyabzal	0,4	9,4

MDH VA BOSHQA DAVLATLARGA TOVAR VA XIZMATLAR IMPORTI HAJMLARI DINAMIKASI (yanvar, ming. AQSH dollari, ulushi, % da)

MDH davlatlaridan import qilingan mahsulotlarning ulushi 2021- yilning shu davriga nisbatan 7,5 foizga, tashqi savdo aylanmasidagi ulushi esa 2022- yilning yanvar oyida 20,6 foizni tashkil etdi.



Umuman, 2022- yil yanvar oyi yakunlariga ko'ra Surxondaryo viloyatiga dunyoning 36 davlatidan tovar va xizmatlar import qilingan. Importning uchdan bir qismi Pokiston, Turkiya, Xitoy, Rossiya Federatsiyasi, Qozog'iston, Hindiston, Qirg'iz Respublikasi kabi yirik hamkor davlatlardan to'g'ri keladi.

VILOYAT IMPORTIDA ASOSIY HAMKOR DAVLATLARNING ULUSHI (2022- yil yanvar, % da)



SURXONDARYO VILOYATINING ASOSIY HAMKOR DAVLATLARGA AMALGA OSHIRGAN IMPORT HAJMLARI VA O'SISH SUR'ATLARI (yanvar, yillar kesimida)




Davlatlar	ming. AQSH dollari		O'sish sur'ati, % da		O'rni	
	2021	2022	2021	2022	2021	2022
Pokiston	457,0	2 726,6	143,8	6,0 m.	8	1
Turkiya	1 174,4	2 264,9	153,3	192,9	5	2
Xitoy Xalq Respublikasi	8 240,4	1 900,2	100,2	23,1	1	3
Rossiya Federatsiyasi	3 290,4	848,8	187,2	25,8	3	4
Qozog'iston	1 399,3	704,6	120,5	50,4	4	5
Hindiston	14,6	404,3	9,4	27,8 m.	21	6
Qirg'iz Respublika	181,1	199,7	4,1 m.	110,2	13	7
Turkmaniston	62,7	181,4	134,6	2,9 m.	16	8
Ekvador	-	174,7	-	-	-	9
Koreya Respublikasi	-	146,0	-	-	-	10
Afg'oniston	2,0	121,5	2,8 m.	59,7 m.	24	11
Ukraina	255,3	113,9	85,1	44,6	10	12
Eron	396,4	107,0	98,4	27,0	9	13
Litva	31,9	75,6	-	2,4 m.	18	14
Polsha	51,4	72,6	-	141,3	17	15
Germaniya	3 517,4	70,4	55,2 m.	2,0	2	16
Tojikiston	566,5	69,4	16,2 m.	12,2	6	17
Argentina	-	42,0	-	-	-	18
AQSH	-	26,8	-	-	-	19
Yaponiya	14,7	16,1	-	109,1	20	20

SURXONDARYO VILOYATINING HUDUDLAR KESIMIDA IMPORTI

(2022- yil yanvar)



	ming. AQSH dollari	O'sish sur'ati, % da
Surxondaryo viloyati	10 299,3	49,5
Termiz sh.	3 448,2	105,1
tumanlar:		
Oltinsoy	618,9	-
Angor	-	-
Bandixon	132,0	-
Boysun	-	-
Muzrabot	127,0	5,3
Denov	664,0	46,8
Jarqo'rg'on	296,5	63,5
Qumqo'rg'on	64,3	8,4
Qiziriq	513,9	21,7
Sariosiyo	251,3	8,7
Termiz	1 263,4	18,9
Uzun	184,9	59,5
Sherobod	481,5	14,1 m.
Sho'rchi	822,5	16,6 m.

Eng yuqori hajm,
ming. AQSH dollari

Termiz sh. – 3 448,2

Termiz – 1 263,4

Sho'rchi – 822,5

Eng quyi hajm,
ming. AQSH dollari

Bandixon – 132,0

Muzrabot – 127,0

Qumqo'rg'on – 64,3



Viloyat importi tarkibida eng yuqori ulushni Termiz shahri **33,5 %** ulush bilan **3 448,2** ming. AQSH dollarini, eng quyi ulushni esa Qumqo'rg'on tumani **0,6 %** ulush bilan **64,3** ming. AQSH dollarini tashkil etdi.